

CO2 Footprint Inventarisatie verbruik Kwartaal 2 2017

Document: IBS-DF-057

Datum: 17-8-2017

Door: D. Fehling

Overzicht Emissie van CO2 door ImProvia in Nederland.

Hieronder een samenvatting van de Emissies van CO2 veroorzaakt door onze werkzaamheden over de periode april tot en met juni van 2017.

Ten aanzien van het gasverbruik en groene stroom moet worden gemeld dat dit een forecast is op basis van de gegevens van de energieleveranciers per jaar.

| Scope | Categorie | Onderdeel | Eenheid | Jaar totaal | Gegevens per Kwartaal | | | |
|---------|--|-----------------------|---------------------|-------------|-----------------------|-------|----|----|
| | | | | | Q1 | Q2 | Q3 | Q4 |
| scope 1 | Gasverbruik | Aardgas | nm ³ gas | 34321 | 12870 | 4290 | | |
| | Zakelijke autoreizen bedrijfsauto's (incl. woonwerk- en privékilometers) | Diesel | liter diesel | 33548 | 18051 | 15497 | | |
| | | Benzine | liter benzine | 33364 | 18307 | 15057 | | |
| | | LPG | liter LPG | 0 | 0 | 0 | | |
| scope 2 | Zakelijke autoreizen privé auto's | Diesel, benzine & LPG | kilometers | 9454 | 4346 | 5108 | | |
| | elektraverbruik | grijs 2010 en later | kWh | 0 | 0 | 0 | | |
| | | Groene stroom | kWh | 45708 | 17141 | 5714 | | |
| | vliegtuigreizen | vlucht <700 km | kilometers | 0 | 0 | 0 | | |
| | | vlucht 700-2500 km | kilometers | 14120 | 9116 | 5004 | | |
| | | vlucht > 2500 km | kilometers | 0 | 0 | 0 | | |

CO₂ rapportage internetpublicatie

Documentnummer: IBS-DF-057

Datum: 17-8-2017

Status: versie 1.0

| | | | | Werknemers | 101 | 97 | | |
|---------|--|-----------------------|---------------------|--|-----|----|----|--|
| | | | | CO₂ uitstoot [kg/Kwartaal/werknemer] | | | | |
| Scope | Categorie | Onderdeel | Eenheid | Q1 | Q2 | Q3 | Q4 | |
| scope 1 | Gasverbruik | Aardgas | nm ³ gas | 12586 | 83 | | | |
| | Zakelijke autoreizen bedrijfsauto's (incl. woonwerk- en privékilometers) | Diesel | liter diesel | 18051 | 516 | | | |
| | | Benzine | liter benzine | 18307 | 425 | | | |
| | | LPG | liter LPG | 0 | 0 | | | |
| scope 2 | Zakelijke autoreizen privé auto's | Diesel, benzine & LPG | kilometers | 4346 | 12 | | | |
| | elektraverbruik | grijs 2010 en later | kWh | 0 | 0 | | | |
| | | Groene stroom | kWh | 16856 | 0 | | | |
| | vliegtuigreizen | vlucht <700 km | kilometers | 0 | 0 | | | |
| | | vlucht 700-2500 km | kilometers | 9116 | 10 | | | |
| | | vlucht > 2500 km | kilometers | 0 | 0 | | | |

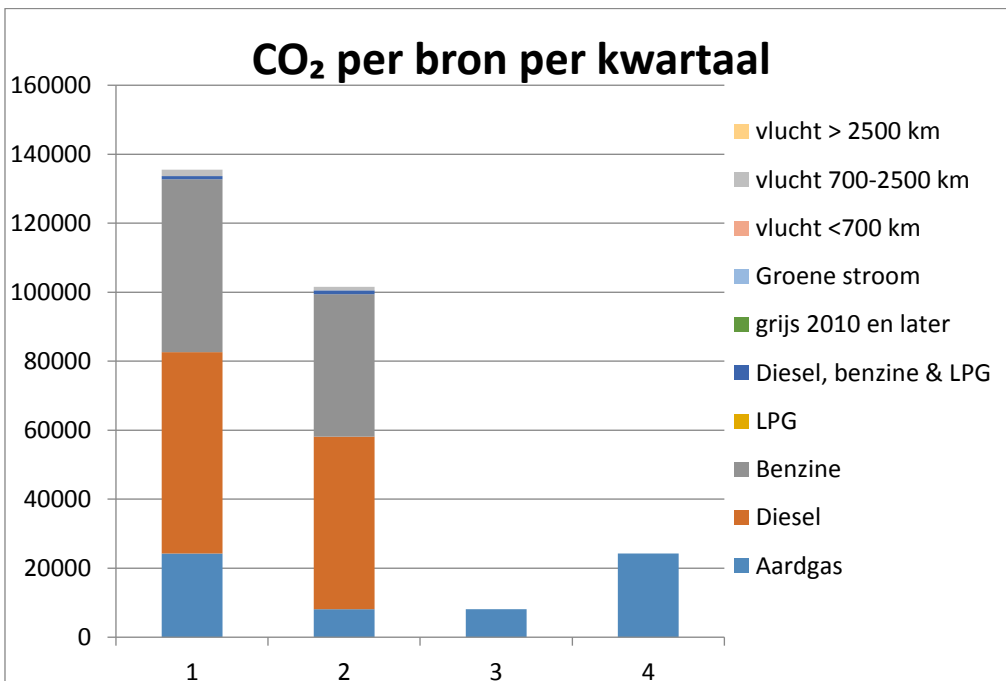
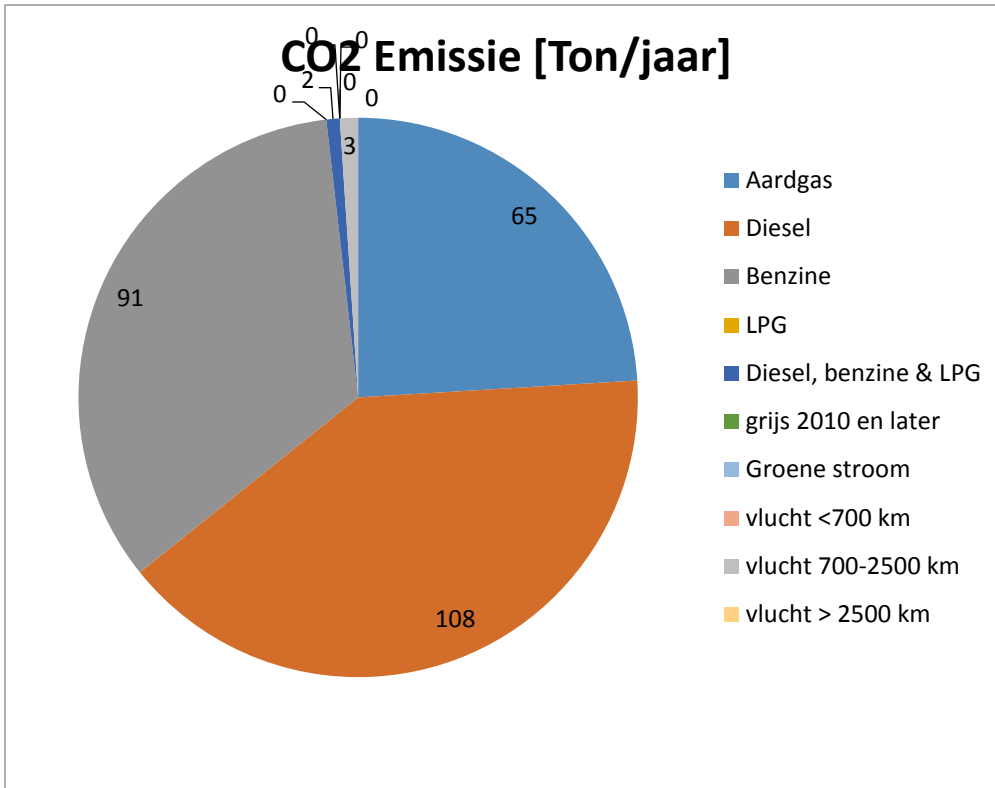
CO₂ rapportage internetpublicatie

Documentnummer: IBS-DF-057

Datum: 17-8-2017

Status: versie 1.0

Grafisch weergegeven.

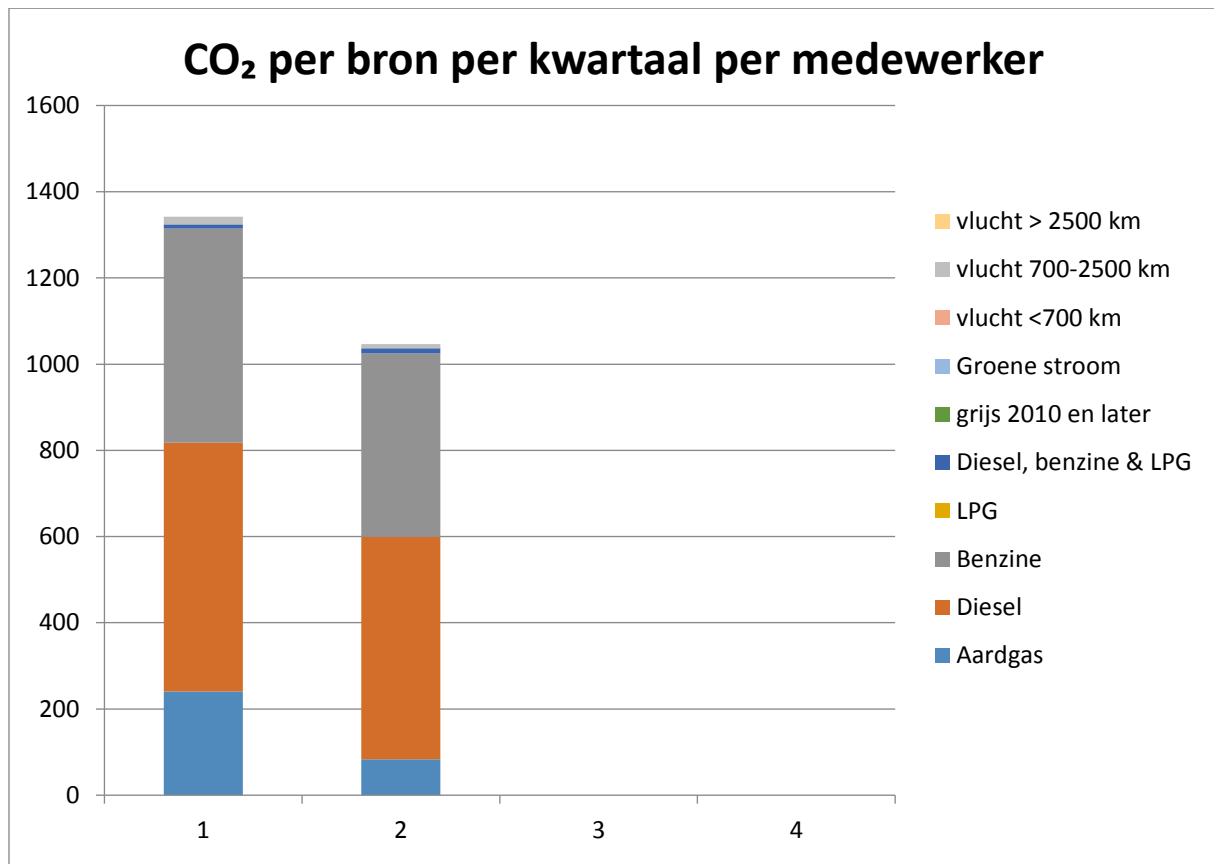


CO₂ rapportage internetpublicatie

Documentnummer: IBS-DF-057

Datum: 17-8-2017

Status: versie 1.0



CO₂ rapportage internetpublicatie

Documentnummer: IBS-DF-057

Datum: 17-8-2017

Status: versie 1.0